


สำนักงานผู้ดูแล
ที่ ก.๓ ก.ปบ.(คพ.) 297

เรียน ผอ.ก. ๓๑๖.๕๑๑

อก.วิ.(ก.๓)

อนุมัติ และแจ้ง จป. เพื่อตรวจสอบความปลอดภัย,
พร้อมทั้งลงข้อมูลแจ้งแผนดับเพลิงใน www.pea.co.th

คพ.๑๑-(rev.๐๒/๒๕๖๐)


(นายภักพงษ์ วังพิชิต)


อก.ปบ.(ก.๓)

- 4 ก.พ. 2562

ขั้นตอนการสวิทซ์ 3 แผ่น
แผนผังแบบ 2 แผ่น

คพ. (สถานี))
เพื่อทราบ และจัดพนักงานเข้าปฏิบัติงานร่วมกับศูนย์
นครปฐม ตั้งแต่เวลา น. เป็นต้นไป จนกว่างานจะแล้วเสร็จ

ใบสั่งทำสวิตชิง

1. สถานที่ทำงาน	ปรับปรุงระบบจำหน่าย		
2. กำหนดวันที่ทำงาน	10 ก.พ. 62	ระหว่าง 08.00 น.	ถึง 17.00 น.
3. ผู้ขอทำงาน	กฟจ.สค.	งานที่ทำ	ปรับปรุงระบบจำหน่าย ตามใบขอปฏิบัติงาน 156
4. เตรียมการสวิตชิงโดย	นายนครินทร์ อังสนาวิน		วันที่ 3 กุมภาพันธ์ 2562
5. ตรวจสอบสวิตชิงโดย			วันที่ 3 ก.พ. 62
6. อนุมัติสวิตชิงโดย			วันที่ 4 ก.พ. 62
7. สั่งทำสวิตชิงโดย	1. นายสิทธิชัย, นายอนุสรณ์, นายมนเฑียร (กะ1 00.00 น. - 08.00 น.) 2. นายสถาพร, นายธนิต, นายณัฐกาญจน์, นายสามารถ (กะ2 08.00 น. - 16.00 น.) 3. นายกฤษณะศักดิ์, นายขุนทอง, นายนครินทร์, นายพนิต (กะ3 16.00 น. - 24.00 น.)		

ที่	รหัสอุปกรณ์	สภาพอุปกรณ์ ปกติก่อน ดำเนินการ	ดำเนินการ	เวลา	ผู้ดำเนินการ	ผู้สั่งการ	หมายเหตุ
1	ตรวจสอบ อุปกรณ์ก่อน Switching						
2	SN3-KT2A	"OLTC" Auto	"OLTC" Manual		EGAT	-	-
3	SMC09VB-01	"ON" Auto Reclose	"OFF" Auto Reclose		SMC	-	-
4	SMU-TP1	"OLTC" Auto	"OLTC" Manual		SMU	-	-
5	SMUBR-01	Normal	Nonreclosing, ALT		SMU	R	-
6	SMUBR-02	Normal	Nonreclosing, ALT		SMU	R	-
7	EKA-TP1	"OLTC" Auto	"OLTC" Manual		EKA	-	-
8	EKA01VB-01	"ON" Auto Reclose	"OFF" Auto Reclose		EKA	-	-
9	EKA02VB-01	"ON" Auto Reclose	"OFF" Auto Reclose		EKA	-	-
10	-ย้ายโหลด SMU01 บางส่วนไปจ่ายไฟจาก SMC09						
11	SMC06VB-01	ปลด	สับ "OFF" Auto Reclose		SMC	-	-
12	SMC09S-10	ปลด	สับ		สค.	DIS	ไกลเดิน ตรงข้ามซอย6
13	SMU01S-05	สับ	ปลด(ใช้โหลดบัสเตอร์)		สค.	DIS	ซอยวัดราษฎร์รังสรรค์
14	-ย้ายโหลด SMU01 บางส่วนไปจ่ายไฟจาก EKA02 และ ย้าย SMU02 ไปจ่ายไฟจาก EKA06						
15	SMC08VB-01	ปลด	สับ "OFF" Auto Reclose		SMC	-	-
16	SMU01S-09	ปลด, ล็อคคาน	สับ		สค.	SF6	ตรงข้ามหมาชัยเมืองใหม่
17	SMU02S-04	สับ	ปลด(ใช้โหลดบัสเตอร์)		สค.	DIS	จอมจูล
18	SMC08VB-01	สับ	ปลด		SMC	-	-
19	SMU01S-07	สับ	ปลด, ล็อคคาน		สค.	SF6	ยูนิเวอร์แซว
20	-เมื่อพร้อมดับไฟเวลา 08.00 น.						
21	SMU01S-04	สับ	ปลด(ใช้โหลดบัสเตอร์)		สค.	DIS	สะพานรถไฟจอมจูล
22	SMU02S-03	สับ	ปลด(ใช้โหลดบัสเตอร์)		สค.	DIS	สะพานรถไฟจอมจูล
23	-แจ้งพื้นที่ไฟดับให้ผู้ควบคุมงานทราบ						
24	แจ้งผู้ควบคุมงานให้ ทดสอบไฟ ถ้าไม่มีไฟให้ Short Ground จุด G1 ชื่อ เวลา.....น.						
25	แจ้งผู้ควบคุมงานให้ ทดสอบไฟ ถ้าไม่มีไฟให้ Short Ground จุด G2 ชื่อ เวลา.....น.						

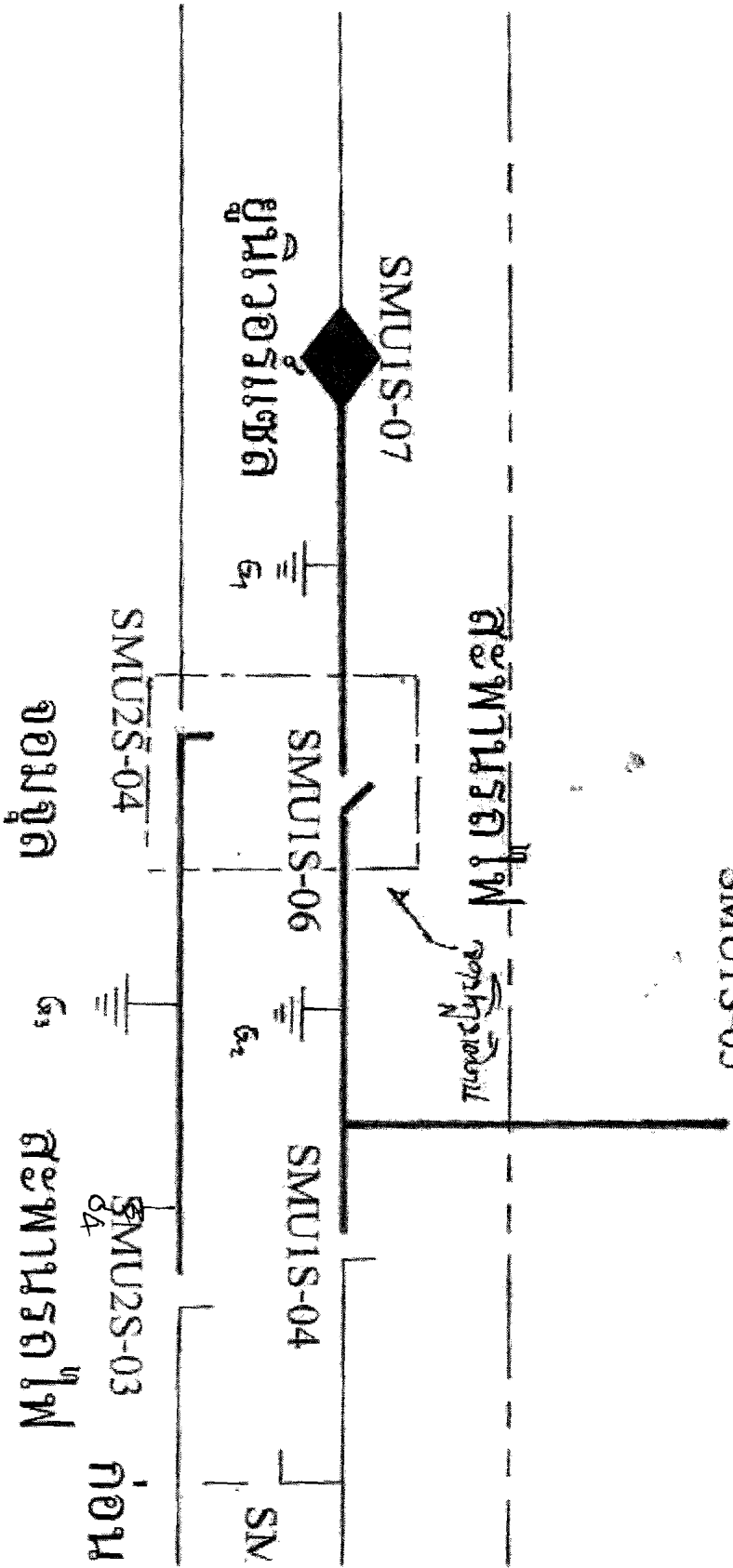
ที่	รหัสอุปกรณ์	สภาพอุปกรณ์ ปกติก่อน ดำเนินการ	ดำเนินการ	เวลา	ผู้ดำเนินการ	ผู้สั่งการ	หมายเหตุ
26	แจ้งผู้ควบคุมงานให้ ทดสอบไฟ ถ้าไม่มีไฟให้ Short Ground จุด G3 ชื่อ เวลา.....น.						
27	แจ้งผู้ควบคุมงานให้ ทดสอบไฟ ถ้าไม่มีไฟให้ Short Ground จุด G4 ชื่อ เวลา.....น.						
28	แจ้งให้ผู้ควบคุมงาน ทำงานได้						
29	SN3-KT2A	"OLTC" Manual	"OLTC" Auto		EGAT	-	-
30	SMC06VB-01	"OFF" Auto Reclose	"ON" Auto Reclose		SMC	-	-
31	SMC09VB-01	"OFF" Auto Reclose	"ON" Auto Reclose		SMC	-	-
32	SMU-TP1	"OLTC" Manual	"OLTC" Auto		SMU	-	-
33	SMUBR-01	Nonreclosing, ALT	Normal		SMU	R	-
34	SMUBR-02	Nonreclosing, ALT	Normal		SMU	R	-
35	EKA-TP1	"OLTC" Manual	"OLTC" Auto		EKA	-	-
36	EKA01VB-01	"OFF" Auto Reclose	"ON" Auto Reclose		EKA	-	-
37	EKA02VB-01	"OFF" Auto Reclose	"ON" Auto Reclose		EKA	-	-
*** สิ้นสุด Switching ช่วงแรก ***							
38	-เมื่อผู้ควบคุมงานแล้วเสร็จ พร้อมรับไฟ						
39	SN3-KT2A	"OLTC" Auto	"OLTC" Manual		EGAT	-	-
40	SMC06VB-01	"ON" Auto Reclose	"OFF" Auto Reclose		SMC	-	-
41	SMC09VB-01	"ON" Auto Reclose	"OFF" Auto Reclose		SMC	-	-
42	SMU-TP1	"OLTC" Auto	"OLTC" Manual		SMU	-	-
43	SMUBR-01	Normal	Nonreclosing, ALT		SMU	R	-
44	SMUBR-02	Normal	Nonreclosing, ALT		SMU	R	-
45	EKA-TP1	"OLTC" Auto	"OLTC" Manual		EKA	-	-
46	EKA01VB-01	"ON" Auto Reclose	"OFF" Auto Reclose		EKA	-	-
47	EKA02VB-01	"ON" Auto Reclose	"OFF" Auto Reclose		EKA	-	-
48	แจ้งผู้ควบคุมงานให้ ปลด Short Ground จุด G1 ชื่อ เวลา.....น.						
49	แจ้งผู้ควบคุมงานให้ ปลด Short Ground จุด G2 ชื่อ เวลา.....น.						
50	แจ้งผู้ควบคุมงานให้ ปลด Short Ground จุด G3 ชื่อ เวลา.....น.						
51	แจ้งผู้ควบคุมงานให้ ปลด Short Ground จุด G4 ชื่อ เวลา.....น.						
52	-เมื่อพร้อมจ่ายไฟ						
53	SMU01S-04	ปลด	สับ		สด.	DIS	สะพานรถไฟจอมจูล
54	SMU02S-03	ปลด	สับ		สด.	DIS	สะพานรถไฟจอมจูล
55	-ย้ายโหลด SMU01 บางส่วนไปกลับจาก EKA02 และ ย้าย SMU02 กลับจาก EKA06						
56	SMU01S-07	ปลด	สับ		สด.	SF6	ยูนิเวอร์แซล
57	SMC08VB-01	ปลด	สับ "OFF" Auto Reclose		SMC	-	-
58	SMU02S-04	ปลด	สับ		สด.	DIS	จอมจูล

ที่	รหัสอุปกรณ์	สภาพอุปกรณ์ ปกติก่อน ดำเนินการ	ดำเนินการ	เวลา	ผู้ดำเนินการ	ผู้สั่งการ	หมายเหตุ	
59	SMU01S-09	สับ	ปลด, ล็อคคาน		สค.		SF6	ตรงข้ามหม้อชัยเมืองใหม่
60	SMC08VB-01	สับ	ปลด		SMC		-	-
61	-ย้ายโหลด SMU01 บางส่วนกลับจาก SMC09							
62	SMU01S-05	ปลด	สับ		สค.		DIS	ขอยัตตราษฎร์รังสรรค์
63	SMC09S-10	สับ	ปลด(ใช้โหลดบัสเตอร์)		สค.		DIS	ไกลเดิน ตรงข้ามซอย6
64	SMC06VB-01	สับ	ปลด		SMC		-	-
65	SN3-KT2A	"OLTC" Manual	"OLTC" Auto		EGAT		-	-
66	SMC09VB-01	"OFF" Auto Reclose	"ON" Auto Reclose		SMC		-	-
67	SMU-TP1	"OLTC" Manual	"OLTC" Auto		SMU		-	-
68	SMUBR-01	Nonreclosing, ALT	Normal		SMU		R	-
69	SMUBR-02	Nonreclosing, ALT	Normal		SMU		R	-
70	EKA-TP1	"OLTC" Manual	"OLTC" Auto		EKA		-	-
71	EKA01VB-01	"OFF" Auto Reclose	"ON" Auto Reclose		EKA		-	-
72	EKA02VB-01	"OFF" Auto Reclose	"ON" Auto Reclose		EKA		-	-
*** สิ้นสุด Switching ทั้งหมด ***								

กรมการไฟฟ้าส่วนภูมิภาค

ขอรายการอุปกรณ์

SMUIS-05



ก่อน

การขยายการดำเนินงาน
ใน

ขอขยายการปฏิบัติงาน

SMUIS-05

สะพานมิตรภาพ

SMUIS-07

ยูนิเวอร์ซิตี

SMUIS-06

SMUIS-04

SN

SMU2S-04

จอมจุก

SMU2S-03

สะพานมิตรภาพ

ก่อน

๑๒๐